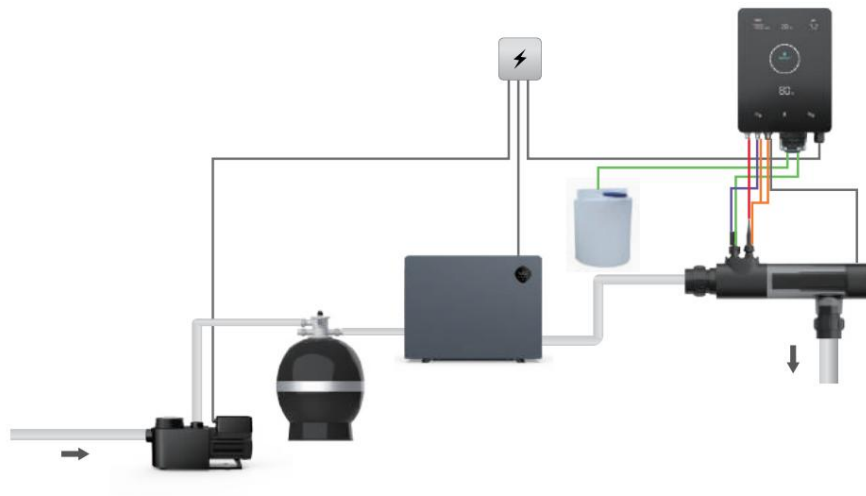
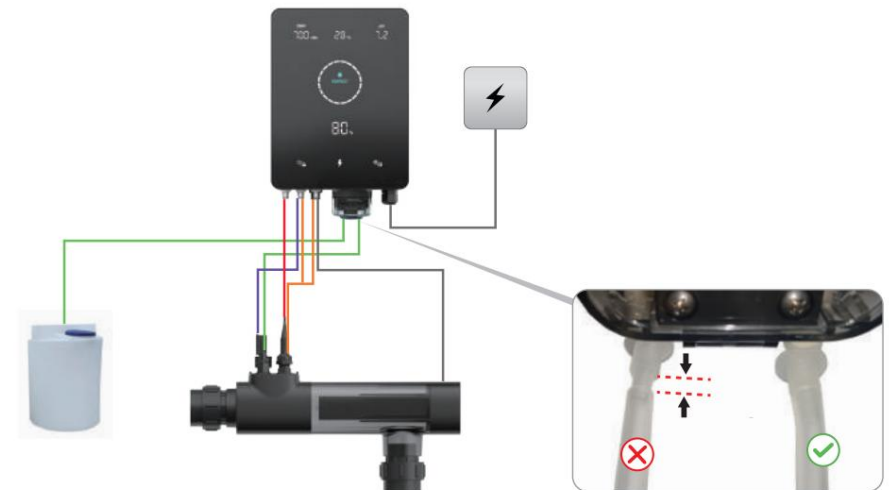


INSTALLATIONSVEJLEDNING

1: Installationsdiagram




2: Installation of Cellen



3: Montering af styreboks



4: Sensorer & styreboks tilslutninger



KOMPONENTLISTE

- 1 Styreboks
- 2 Celle
- 3 ORP Sensor sæt
- 4 pH+Temp. sensor sæt
- 5 pH-sensor sæt
- 6 Flow switch
- 7 tilbehør
- 8 Doserings sæt
- 9 Ekstern dos.pumpe (tilbehør)
- 10 Unions sæt



KONFIGURATIONS VEJLEDNING

Konfiguration	Styreboks	Elektrolytisk celle	ORP Sensor sæt	pH+Temp. Sensor sæt	pH-sensor sæt	Doserings sæt	Flow switch	Unions sæt	tilbehør
Premium	✓	✓	✓	✓	-	✓	✓	✓	✓
Medium	✓	✓	-	✓	-	✓	✓	✓	✓
Basic	✓	✓	-	-	-	-	✓	✓	✓